

#MOREVIBRANCE
TEKNISK MANUAL




Schwarzkopf
PROFESSIONAL

Together. A passion for hair.

NYE IGORA VIBRANCE

VÅR NYE FUKTIGHETSBEVARENDE DEMI-PERMANENTE HÅRFARGE MED EN FLYTENDE KONSISTENS SOM KAN FORVANDLES TIL EN GELE ELLER EN KREM.

MERYTELSE

Opptil 100% mer glans* PLUSS overlegen beskyttelse med Moisture Protecting complex

ENKLEREBRUK

Den nye flytende konsistensen og det nye blandingsforholdet på 1:1 gir enklere blanding og mer effektiv påføring**

MERALLSIDIG

Flytende demifarge som lar deg velge gelé eller krem-konsistens. Opplev den enkle påføringen med en gelé eller presisjonen som kun en krem kan tilby

FLEREVALGMULIGHETER


Tilby kundene dine alle typer demibehandlinger (Ton-i-Ton, Pastell-Toning, Fashion Toning, Nøytralisering / Fargekorrigering, Farge-oppfriskning, Pigmentløs Glossing) med over 65 nyanser som matcher IGORA ROYAL perfekt

OPPDAG HVORDAN IGORA VIBRANCE KAN GJØRE MER FOR DIN OMSETNING.



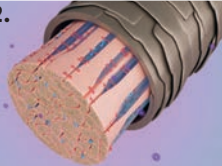
FUKTIGHETSBEVARENDE KOMPLEKS MED AQUAXYL™

1.




Sammensetningen med AQUAXYL™ stabiliserer hårets indre fuktighetsnivå med en kombinasjon av suktermolekyler og vitaminer.

2.



Fuktighetsnivået ivarets under virketiden og den indre hårstrukturen stabiliseres.

3.



Dette fuktighetsbevarende „skjoldet“ kombinert med opptil 40% mindre alkaliserende midler (MEA)*** gir et rent lerret for et jevnt fargerresultat og beskytter mot skader.

4.



Sammensetningen er beriket med Vitamin B3 og B5 og gir håroverflaten levende glans.

*** MEA= Monoethanolamine

IGORA

NUMMERERINGSSYSTEM

Tonehøyde	Toneretning
	-0 natur (nøytral)
1 – sort	-1 cendré (blå/lilla)
	-2 ask (blå)
3 – mørk brun	-3 matt (grønn)
4 – mellombrun	-4 beige (dempet gylden)
5 – lys brun	-5 gylden (gylden)
6 – mørk blond	-6 sjokolade (varm brun)
7 – mellomblond	-7 kobber (orange)
8 – lysblond	-8 rød (rød)
9 – ekstra lys blond	-9 lilla (lilla)

Systemet er basert på tallkombinasjoner.

Tallet foran streken (7-57):

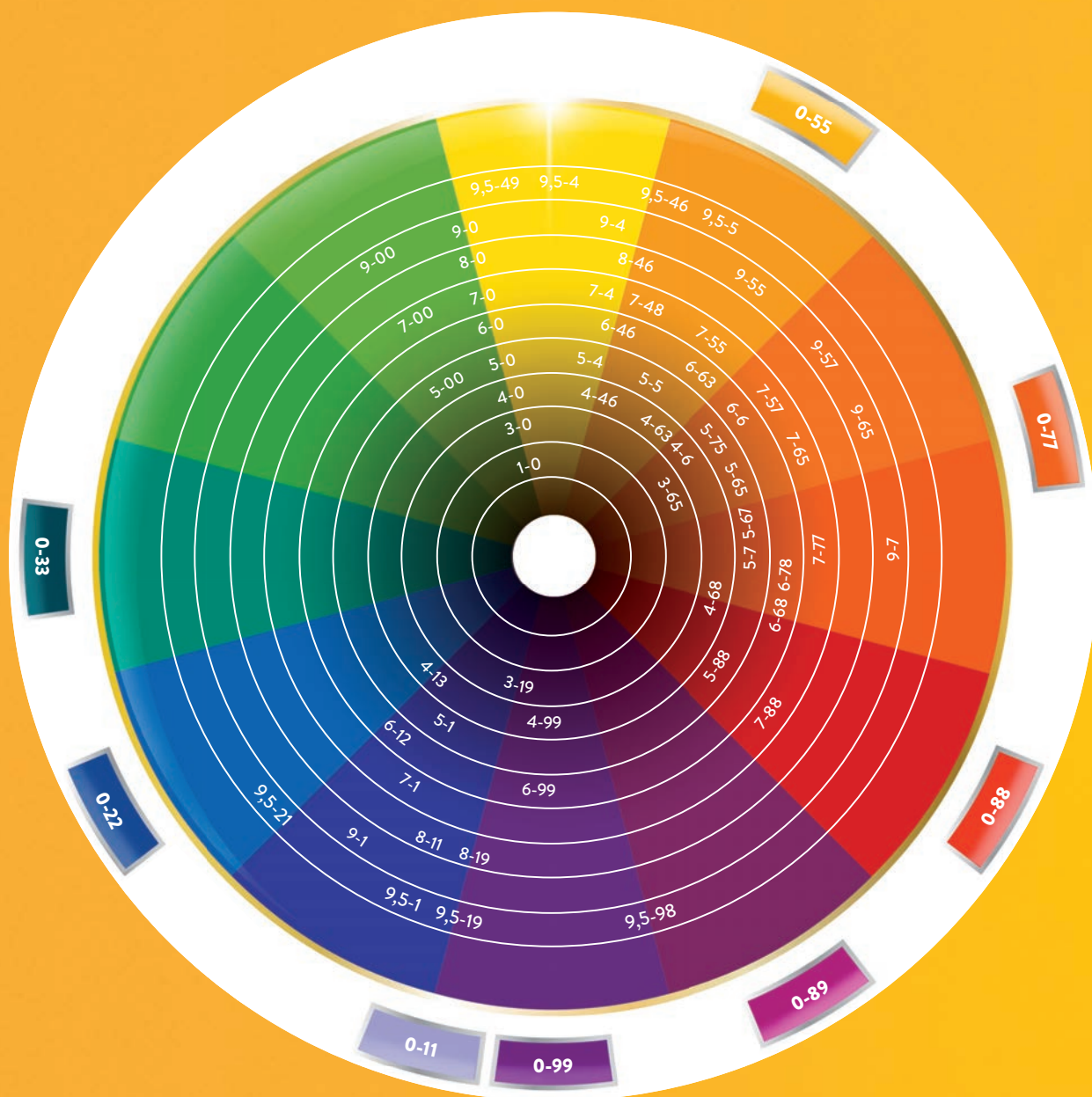
Indikerer idéell dybde og underlag for nyansen

Tallet (tallene) etter streken (7-57):

Første tall etter streken indikerer primær toneretning i nyansen.

Andre tall etter streken indikerer sekundær toneretning.

Dersom tallet er 0 angir dette en nøytralnyanse for bedre kamufleringsevne.




SORTIMENTS OVERSIKT

Naturals			Golds			Chocolates			Reds			Pastels	Boosters							
9-0	9-00	9-1	9-4			9-55	9-57				9-65	9-7			9,5-1	0-11	0-00			
8-0			8-11	8-19		8-46											9,5-19	0-22		
7-0	7-00	7-1				7-4	7-48	7-55	7-57				7-65	7-77	7-88			9,5-21	0-33	
6-0			6-12			6-46				6-6	6-63				6-68	6-78	6-99	9,5-4	0-55	
5-0	5-00	5-1				5-4				5-5	5-57				5-65	5-67	5-7	5-88	9,5-46	0-77
4-0			4-13			4-46				4-6	4-63				4-68		4-99	9,5-49	0-88	
3-0															3-65			9,5-5	0-89	
1-0			3-19															9,5-98	0-99	

• IGORA ROYAL • IGORA COLOR10

	Naturals: -0, -1, -4	Naturals Extra: -00	Fashion Shades: -5, -6, -7, -8, -9	Pastels: 9,5-	Boosters and Neutralizers: 0-	Clear: 0-00
Hva?	Nøytral til kald toneretning med opptil 50% kamouflering av hvitt.	Intenst pigmentert naturnyanse for opptil 70% kamouflering av hvitt	Fyldige og intense nyanse med levende toneretninger	Pastellnyanser for å skape intense pasteller eller for pastell toning på tonehøyde 9 og lysere	Nøytralisator: Gir en kald toneretning Booster: Intensiverer motefarger på alle underlag	Pure Gloss: Tilfører glans og intensiverer en naturlig farge Dilute: Reduser pigment konsentrasjonen i sterkt pigmenterte nyanse
Behandlingsmuligheter	Dual System Påføring, Ton-i-Ton, Nøytralisering	For ufarget hår	Dual System Påføring, Ton-i-Ton, Fashion Toning	Pastell Toning, Nøytralisering, Korrigerig	Fashion Toning, Pastell Toning, Forpigmentering	Clear Glosing og Diluting
Kamouflering av hvitt	Opptil 50%	Opptil 70%	Opptil 50%	/	/	/
Varighet	Opptil 25 vask	Opptil 25 vask	Opptil 25 vask	Opptil 12 vask	Opptil 12 vask	/



VELGE

RETT NYANSE

Alle nyanser er vist på den optimale tonehøyde for nyansen, angitt av tallet foran streken. Påført denne tonehøyden vil nyansen bli lik som i fargekartet:

- Identifiser naturlig utgangspunkt, tonehøyde og tekstur for valg av riktig IGORA VIBRANCE Activator
- Identifiser hvithårsandel ved etterveksten for å avgjøre riktig blandingsforhold mellom natur og motefarge
- Identifisere fargen gjennom lengder og spisser (tonehøyde og toneretning) for å avgjøre ønsket nyanse.

IGORA VIBRANCE kan oppleves mørkere under virketiden. Nyansens tonehøyde er uansett riktig i forhold til angitt nummer.

EXPERTTIP

AVGJØRE

RETT KONSISTENS

Det nye IGORA VIBRANCE aktivatorsystemet lar deg velge mellom en gel eller myk krem-konsistens.

• **IGORA VIBRANCE Activator Gel 1,9%** inneholder midler som skaper en unik gelkonsistens ideell for påføring med applikatorflaske for hurtig påføring ved vasken.



• **IGORA VIBRANCE Activator Lotion 1,9%/ 4%** inneholder et fortykningsmiddel, som forvandler flytende farge til en kremkonsistens som muliggjør presis, enkel og rask påføring.



IGORA VIBRANCE blandes nå 1 til 1

AKTIVATOR STYKRE

OG BLANDING

Blandingsforhold	Activator strength	Tonehøyder lysning	Bruk	Virketid
Blandes 1:1	1.9% / 6 Vol.	Ingen	<ul style="list-style-type: none">• Dual System Påføring: Oppfriskning av lengder og spisser*• Pastell toning og nøytralisering• Ton-i-ton-behandlinger• Farge mørkere• Blending av hvitt opptil 30%	5-20 min
	4% / 13 Vol.	Lett opplysning (opptil 1 tonehøyde på lyse underlag)	<ul style="list-style-type: none">• Dual System påføring: Oppfriskning av lengder og spisser• Maksimal intensitet på motefarger• Blending av hvitt opptil 70% med Nature Extra nyanser	

*: Forklaring av Dualsystem på n-este side.

GUIDELINES FOR BLENDING AV HVITT

% hvithårsandel	Nyanse Valg	Aktivatorstyrke	Virketid
0-30%	Natural og Fashion nyanser (begge kan benyttes alene)	1.9% / 6 Vol.	20 min
30-50%	Natural og Fashion nyanser (begge kan benyttes alene)	4% / 13 Vol.	
50-70%	Bland Natural Extra Shade med Fashion Shade (kun på ettervekst)	4% / 13 Vol.	
70-100%	Benytt IGORA Royal (Permanentfarge fra Schwarzkopf Professional)		30-45 min

GUIDELINES FOR CLEAR GLOSSING OG DILUTING

IGORA VIBRANCE CLEAR 0-00 er en ikkepigmentert sammensetning og kan benyttes som en glossing alene, etter en fargebehandling eller for å „tynne“ (dilute) IGORA VIBRANCE nyanser for å redusere dybde, intensitet og for å skape pasteller.

BRUK:

Gloss Behandling/After Color Treatment:

- For å gi håret et ekstra boost av glans, bruk en generøs mengde produkt fra bunn til spiss (uten aktivator)
- La virke i 5 - 20 min, avhengig av hårets tilstand, og skylld grundig

Diluter:

- Tilfør ønsket mengde Clear 0-00 i den valgte IGORA VIBRANCE-nyansen
- Øk mengden Aktivator tilsvarende. Oppretthold alltid et blandingsforhold på 1: 1 mellom farge og aktivator
- Se blandingstabellen nedenfor for flere detaljer

Dilutor Tonehøyde	1, 3, 4, 5	6, 7, 8, 9	Anbefalt blandingsforhold (Oppretthold alltid et blandingsforhold på 1: 1 mellom farge og aktivator)
Full intensitet			• 60g IGORA VIBRANCE nyanse
Moderat tynning			• 45g IGORA VIBRANCE nyanse • 15g IGORA VIBRANCE Clear 0-00
Soft tynning			• 30g IGORA VIBRANCE nyanse • 30g IGORA VIBRANCE Clear 0-00

Perfekt for varme motenyanser.
DILUTING vil redusere
blendingen av hvitt.

TIPS

GUIDELINES FOR BLANDING MED BOOSTER

	Tonehøyde	1, 3, 4, 5	6 & 7	8 & 9
Neutralizing Boosters: 0-11, 0-22, 0-33 Nøytraliserende additiv for å gi kalde toneretninger. Skal tilføres IGORA VIBRANCE nyanser.	Soft Resultat	Tilfør opptil 15% Booster, 10g per 60g IGORA VIBRANCE®	Tilfør opptil 5% Booster, 3g per 60g IGORA VIBRANCE®	Tilfør opptil 2% Booster, 1.5g per 60g IGORA VIBRANCE®
	Intenst Resultat	Tilfør opptil 25% Booster, 15g per 60g IGORA VIBRANCE®	Tilfør opptil 10% Booster, 6g per 60g IGORA VIBRANCE®	Tilfør opptil 5% Booster, 3g per 60g IGORA VIBRANCE®
Fashion Boosters: 0-55, 0-77, 0-88, 0-89, 0-99 Tilsetning for å booste motenyanse på alle utgangspunkt. Tilføres i IGORA VIBRANCE nyanser.	Soft Resultat	Tilfør opptil 25% Booster, 15g per 60g IGORA VIBRANCE®	Tilfør opptil 10% Booster 6g per 60g IGORA VIBRANCE®	Tilfør opptil 5% Booster, 3g per 60g IGORA VIBRANCE®
	Intenst Resultat	Tilfør opptil 30% Booster, 20g per 60g IGORA VIBRANCE®	Tilfør opptil 20% Booster 12g per 60g IGORA VIBRANCE®	Tilfør opptil 10% Booster, 6g per 60g IGORA VIBRANCE®

Når det tilføres Booster i en IGORA VIBRANCE-nyanse skal mengde aktivator økes proporsjonalt. Når det tilføres en Booster i fargen er det viktig å huske at mengden booster kan påvirke tonehøyden.

TIPS

GUIDELINES FOR FOR-PIGMENTERING VED BRUK AV IGORA VIBRANCE

Når man skal farge mer enn to tonehøyder mørkere enn utgangspunktet bør det alltid forpigmenteres for å sikre et jevnt og true-to-tone resultat. Under er en tabell for hvilket produkt som bør benyttes for å oppnå ønskede resultater på forskjellige tonehøyder.

Ønsket tonehøyde	Anbefalt IGORA VIBRANCE Nyanse	Aktivator	Blandingsforhold
8- Lys Blond 7- Mellomblond	0-55 Booster	1.9% / 6 Vol.	1:1
6- Mørk blond 5- Lys Brun	0-77 Booster		
4- Mellombrun 3- Mørk Brun 1- Sort	0-88 Booster		

SKYLLING:

På slutten av virketiden tilføres en liten mengde varmt vann, produktet emulgeres opp og det skylles til vannet er klart.

PÅFØRINGS METODER



DUAL SYSTEM Påføring er en profesjonell påføringsmetode som kombinerer permanent hårfarge på ettervekst med demi-permanent hårfarge i lengder og spisser. Dette systemet ivaretar lengder og spisser i optimal stand for mer levende glans og en skånsom behandling.

Begynn påføringen på tørt hår

1. Påfør IGORA ROYAL på ettervekst. La virke i 10-20 min
2. Påfør IGORA VIBRANCE jevnt gjennom lengder og spisser. La virke videre i 10-20 min.



FULLHODE PÅFØRING

- Start påføringen på tørt eller håndkletørret hår
- Del håret i 4 kvadrater
- Påfør jevnt fra ettervekst gjennom lengder og spisser
- Virketid: 10 - 20 min.



GLOSSING, CLEAR GLOSS, PASTEL TONING & NØYTRALISERING

Nye IGORA VIBRANCE kommer med 8 nye tonere og en ny CLEAR 0-00. Benytt disse til å nøytralisere etter lysning eller for å lage vakre pastellnyanser.

NØYTRALISERING ETTER LYSNING:

- Påfør IGORA VIBRANCE toner jevnt gjennom håndkletørret hår
- Virketid: Følg med på utviklingen. La virke fra 5 til 20 min.

PASTELLTONING:

- Lysne håret til tonehøyde 9 eller lysere
- Påfør IGORA VIBRANCE Toner jevnt gjennom håndkletørret hår
- Virketid: Følg med på utviklingen. La virke fra 5 til 20 min.

TIPS

Bruk BOOSTER for å skreddersy eller tilpasse ønsket nyanse. Følg fremgangsmåten i bruksanvisninge



BLOKKFARGER ELLER FRIHÅNDSPÅFØRING

- Start påføringen på tørt hår.
- Benytt folie eller frihåndsteknikker for å skape multidimensjonale resultater
- Virketid: 10 - 20 min.

SKYLLING:

Etter endt virketid tilføres en liten mengde varmt vann, produktet emulgeres opp og skylles til vannet er klart. Gjør deretter en Post Coloration Treatment som beskrevet under.

POST COLORATION TREATMENT

Shampoener med **BC BONACURE COLOR FREEZE Shampoo**. For langvarige, intense farge resultater bruk **BC BONACURE COLOR FREEZE Conditioner** eller **Treatment**.

TIPS

Selg kunden BC BONACURE COLOR FREEZE for å ivareta fargen best mulig hjemme.




BEHANDLINGS MULIGHETER

Behandlinger	ACTIVATOR GEL 1.9% / 6 VOL.	ACTIVATOR LOTION 4% / 13 VOL.
Dual System /Oppfriskning	• Frisk opp falmede lengder og spisser mens permanentfargen virker på etterveksten.	• Friske opp falmede lengder og spisser, mens permanentfargen virker på etterveksten
Ton-i-Ton	• Forbedre, berike, endre, matche, tone ned eller intensivere naturlig eller fargebehandlet hår • Lag dybde ved ettervekst på lyse, naturlige utgangspunkt.	• Jevne ut nyanse fra ettervekst til spisser
Blending av hvitt	• Blending opptil 30%	• Natural og Fashion nyanser blander opptil 50%, Natural Extra nyanser (-00) blander opptil 70%
Pastell Toning	• Tilfør en pastellfargetone på naturlige lyse utgangspunkt, lysnet eller stripet hår	
Nøytralisering	• Nøytraliser en uønsket varm nyanse	
Farg mørkere	• For å tilføre til dybde på porøse, lysnede underlag (opptil 2 tonehøyder)	
Clear Glossing	• Tilfør glans (kan brukes uten IGORA VIBRANCE Aktivator)	

*Påfør kun Natural Extra (-00) på ettervekst og naturhår







BREAK THE BRASS

Håret lysnes med IGORA VARIOBLOND SUPER PLUS, blandet 1:2 med IGORA ROYAL OIL DEVELOPER 6% / 20 Vol. eller 9% / 30 Vol. gjennom lengder & spisser avhengig av utgangspunkt IGORA ROYAL OIL DEVELOPER 3% / 10 Vol. på ettervekst.

FARGE:
IGORA VIBRANCE 9,5-1 & CLEAR 0-00 (1:1)
blandet med VIBRANCE Activator Gel 1.9% / 6 Vol.





STEG 1

Benytt shampoo og conditioner for å gi en jevn hårstruktur etter bleking og før du bruker IGORA VIBRANCE Toner



STEG 2

- Bland like deler av IGORA VIBRANCE 9,5-1 og CLEAR 0-00 og tilsett IGORA VIBRANCE Activator Gel 1,9% / 6 vol. i forhold 1: 1
- Påfør på fuktig hår ved hjelp av applikatorflaske



STEG 3

- La virke i 5 - 20 minuttert
- Følg med på utviklingen og skyll når ønsket resultat er oppnådd.

TIPS & TRIKS

Ved nøytralisering av varmt/gult på lengder og spisser:

- Påfør ønsket nyanse gjennom lengder og spisser, la virke 5-10 minutter. Følg med.
- Påfør ønsket nyanse i ettervekst, la virke opptil 5 minutter. Følg med.



PAIN'T ME PASTEL


FARGE:


Benytt følgende fargekombinasjoner blandet 1:1 med IGORA VIBRANCE Activator Gel 1.9% / 6 Vol.

FARGE 1: IGORA VIBRANCE 9,5-1 + 0-00 (1:1)

FARGE 2: IGORA VIBRANCE 9-7 + 0-00 (1:1)


FARGE 3: IGORA VIBRANCE 9,5-49 + 0-00 (1:1)






STEG 1

- Begynn med et rent, fuktig hår.



STEG 2

- Begynn med påføring av FARGE 1 2 cm. fra hodebunnen
- Alterner FARGE 1, FARGE 2 og FARGE 3 passé for passé på lengder og spisser.



STEG 3

- Fortsett med denne teknikken gjennom resten av håret.




STEG 4

La virke i 20 minutter

TIPS & TRIKS

Benytt vertikale inndelinger i stedet for horisontale. Dette gir en sømløs fusjon av farger når håret styles. Horisontale seksjoner kan resultere i at fargen blir for dominerende ved indre område.





RUNWAY REBEL


FARGE:

FARGE 1: IGORA VIBRANCE 9-7 + 7-77 (1:1)
med Activator Lotion 4% / 13 Vol.

FARGE 2: IGORA VIBRANCE 0-89 + 0-00 (1:2)
med Activator Gel 1.9% / 6 Vol.


FARGE 3: IGORA VIBRANCE 9-7 med Activator Gel 1.9% / 6 Vol.






STEG 1

- Begynn med et rent, tørt hår
- Del inn fra øre til øre over kronen
- Fest opp den fremste delen av håret
- Fest opp den bakre delen av håret



STEG 2

Ved å benytte folie, alterner mellom FARGE 2 og FARGE gjennom inndelingen i front



STEG 3

Påfør FARGE 1 fra rot til spiss gjennom resten av håret. (ikke glem å påføre farge ved bunnen av hver folie for dybde)

TIPS & TRIKS



For å SKREDDERSY farger resultatet velg harmonerende nyanser å påfør disse i tynne passér.


- Samme som målnyanse men lysere
- Kraftig mote mix nyanse for å bryte opp fargen og skape en fusjonseffekt




GLOSS BOSS

FARGE:
IGORA VIBRANCE CLEAR 0-00





STEG 1
Shampooer og håndklettør



STEG 2
Påfør IGORA VIBRANCE CLEAR 0-00 ren, uten å blande med Activator Lotion. Fordi fargen er pigmentløs og kun tilfører glans er det ikke behov for aktivator



STEG 3
Gre igjennom for jevn fordeling og metning



STEG 4
La virke i 5-20 minutter og skyll grundig

TIPS & TRIKS

0-00 Clear kan benyttes for å redusere pigmentkonsentrasjonen i svært pigmenterte nyanser





TEMPTING TONES




FARGE:

FARGE 1: IGORA VIBRANCE 6-68 blandet 1:1 med Activator Lotion 4% / 13 Vol.

FARGE 2: IGORA VIBRANCE 0-22 med Activator Gel 1.9 % / 6 Vol. 1:1

FARGE 3: Lavender mix IGORA VIBRANCE 9,5-19 + 0-22 + 0-99 (6:1:1) (IGORA VIBRANCE 9,5-19 60g + 0-22 10g + 0-99 10g) tilført samme mengde IGORA VIBRANCE Activator Gel 1.9% / 6 Vol.



STEG 1

- Begynn med rent, tørt hår
- Del inn som vist og lag en firkantet seksjon på baksiden av hodet og et rektangelavsnitt på bare den ene siden av hodet inn mot ansiktet
- Blek den bakre firkanten ved å benytte en back-to-back folie teknikk og IGORA VARIO BLOND PLUS blandet (1:2) med IGORA ROYAL OIL DEVELOPER 6% / 20 Vol. eller 9% / 30 vol. avhengig av utgangspunkt. Påfør 2 cm fra etterveksten



STEG 2

- Blek den rektangulære inndeling på siden med IGORA VARIO BLOND PLUS og IGORA ROYAL OIL DEVELOPER 6% / 20 Vol. eller 9% / 30 Vol. avhengig av utgangspunktet. Påfør 3 cm fra etterveksten
- Når håret har lysnet til tonehøyde 9, påfør IGORA VARIO BLOND PLUS blandet (1:2) med IGORA ROYAL Oil Developer 3% / 10 Vol. mellom foliene



STEG 3

- Påfør FARGE 1 gjennom resten av håret
- La virke i 20 minutter
- Skyll og tørk



STEG 4

- Påfør FARGE 3 på øvre og nedre inndeling og FARGE 2 på den midtre inndelingen
- La virke i 20 minutter



TIPS & TRIKS

For å forhindre at de forskjellige nyansene blandes anbefales det å skylle disse separat.




ONE TWO GORGEOUS

FARGER

Forpigmenter med 0-77 blandet med IGORA VIBRANCE ACTIVATOR Gel 1.9% / 6 Vol.


Farg så med IGORA VIBRANCE 4-6 + 4-0 (3:1) blandet med like deler IGORA VIBRANCE Activator Gel 1.9% / 6 Vol






STEG 1

- Forpigmenter lysnet hår med IGORA VIBRANCE 0-77 blandet med IGORA VIBRANCE Activator Gel 1,9% / 6 Vol
- La virke i 20 minutter
- Skyll og tørk



STEG 2

- Benytt IGORA VIBRANCE 4-6 + 4-0 (3:1) med 1.9% / 6 Vol. Activator Gel
- Påfør fra rot til spiss. Begynn påføringen i nakken.



STEG 3

- Gre igjennom for jevn fordeling og metning



STEG 4

- La virke i 20 minutter og skyll grundig etter endt virketid





AVGJØRE DEN

PERFEKTE BLANDINGEN

Teknikk	Kundeønske	Naturlig utgangspunkt	Hvithårsandel	Nåværende farge i lengder og spisser 1)dybde 2)nyanse	Hårets tekstur	Fargeblanding
Fullhode-påføring	Mellomblond-gylden-kobber	7	0%	Tonehøyde: 7- / 8- Nyanse: -5	Tidligere farget, Normalt til tørt	IGORA VIBRANCE • 7-57, 4% / 13 Vol. [1:1] 10- 20 min.
Dual System Påføring	Mellomblond gylden -kobber	7	80%-100%	Tonehøyde: 7- / 8- Nyanse: -5	Tidligere farget Normalt til tørt	Ettervekst: • IGORA ROYAL 7-57 + 7-0 (2:1) + 6% / 20 Vol. [1:1] 10- 20 min. Lengder og spisser: • IGORA VIBRANCE 7-57 + 4% / 13 Vol. [1:1] 10- 20 min.
Glossing	Myk tonal Cendré / refleks og glanseffekt	8	0%-30%	Tonehøyde: 8- /9- /10- Nyanse: soft -5	Bleket Normalt til tørt	IGORA VIBRANCE • 0-00 + 8-19 1:1, 1.9% / 6 Vol. [1:1] 5-20 min.
Frihånd / Blokkfarge	Blokkfarger	Bleket	0%	Tonehøyde: 10- Nyanse: soft -5	Bleket, Normalt til tørt	IGORA VIBRANCE • 0-89 + 0-00 1:2, 1.9% / 6 Vol. [1:1] • 0-88 + 0-00 1:1, 1.9% / 6 Vol. [1:1] • 0-77 + 0-00 1:1, 1.9% / 6 Vol. [1:1] • 0-33 + 0-00 1:3, 1.9% / 6 Vol. [1:1] 10-20 min.

ALLERGITEST

Etter din fargekonsultasjon må du utføre en allergitest 48 timer før du fortsetter med fargebehandlingen.

- Utfør Allergi Alert Test på et område på et hudområde på størrelse ca. 1 x 1 cm på innsiden av albuen.
- Påfør en liten mengde fargekrem i et tynt lag på innsiden av albuen med en bomullspad la den virke i 45 minutter uten å dekke til.
- Unngå kontakt med klær.
- Etter 45 min., vask fargekrem / gel forsiktig av med lunkent vann.
- Hvis det oppstår en reaksjon i løpet av virketiden eller i løpet av de neste 48 timene, skyll øyeblikkelig og ikke bruk produktet.
- Denne testen er en viktig forholdsregel. Vær imidlertid oppmerksom på at selv om en allergitest har blitt utført, kan kunde fortsatt oppleve en allergisk reaksjon.
- Allergitest er ikke en garanti for å unngå fremtidige allergiske reaksjoner.

VENNLIGST LES BRUKSANVISNINGEN I ESKEN NØYE

IGORA VIBRANCE

FAQ'S

Spørsmål	Svar
Hva er hovedfordelen med det nye blandingsforholdet på 1:1?	Den nye sammensetningen med 1:1 blandingsforhold gir raskere blanding og enklere påføring
Definer de viktigste fordelene med "moisture protecting complex".	<ol style="list-style-type: none"> 1) Sammensetningen med AQUAXYL™ stabiliserer hårets indre fuktighetsnivå under virketiden 2) Med opptil 40% mindre alkaliserende midler (MEA)* skaper den et lerret som er sikret et jevnt fargeresultat og et sunt hår 3) Den alkoholfrie sammensetningen beriket med itamin B3 og B5 beskytter og jevner ut håroverflaten for overlegen glans
Hvorfor er den nye sammensetningen mer effektiv?	Den nye flytende sammensetningen gir raskere blanding og NYE gel og kremkonsistenser metter håret raskere. Resultatet er en sammensetning som krever mindre produkt under påføring enn forrige generasjon IGORA Vibrance
Hva er de 4 hoved fordelene med IGORA VIBRANCE for deg og kundene dine?	<ol style="list-style-type: none"> 1) Øk salongens inntjening ved hjelp av demi-behandlingens muligheter (Dual System Påføring, Toning (Ton-i-Ton), Blending av hvitt, Pastell toning, nøytralisering, farge mørkere, Clear glossing) 2) Øk omsetningen ved hver behandling ved hjelp av tilleggstjenester: (Clear glossing, Pastell toning, Fargeoppfriskning) 3) Forbedre kundeloyaliteten gjennom Dual System påføring med IGORA ROYAL og for optimale fargeresultater. 4) Få flere kunder inn i salongen (Yngre kundegruppe) - Fargemuligheter med lav forpliktelse for kunder som søker en moderat endring i farge.
Hvor mange nyanser er det i det nye sortimentet?	Det nye sortimentet i IGORA VIBRANCE inkluderer 68 nyanser. Ved å tilføre nye Boosters, Pasteller og CLEAR 0-00, kan fargespekteret utvides til et helhetlig system med betydelig kreativitet. En viktig fordel er den nye muligheten til å matche IGORA ROYAL for Dual System Påføring.
Hva er virketiden på nye IGORA VIBRANCE?	Virketiden på nye IGORA VIBRANCE er opptil 20 minutter. For global fullhode & ettervekstpåføring anbefaler vi 10-20 minutter og for Gloss behandlinger 5-20 minutter..
Hvor lenge varer IGORA VIBRANCE ?	Varigheten avhenger av den valgte nyansen. For Natural, Natural Extra og mote nyanser er varigheten opptil 25 vask. Pastell nyanser og Boostere har en varighet på opptil 12 vask.
Er den nye IGORA VIBRANCE egnet for fri-hånds teknikk?	Ja, du kan lage multidimensjonale fargeresultater med frihåndsteknikker.
Hva er dekkevnene på hvitt hår med IGORA VIBRANCE?	Blending av hvitt med IGORA VIBRANCE Naturals og Fashion nyanser er opptil 50% og med Naturals Extra er opptil 70%.
Hva er nøkkelbehandlingene med nye IGORA VIBRANCE?	Nøkkelbehandlingene inkluderer Dual System Påføring, Ton-i-Ton, Blending av hvitt hår, Pastell Toning, nøytralisering, farge mørkere og Clear Glossing.



MAY CAUSE
VIBRANT SHINE!



Lik oss @SchwarzkopfProfessionalNORGE



Del med oss @SchwarzkopfProfessional

© 2018 Henkel Corporation
All rights reserved.

Distributed by Schwarzkopf Professional,
a division of Henkel Corporation, Rocky Hill,
CT 06067, 1-800-707-9997

www.schwarzkopfprofessional.com